

RAKSAN KESÄTYÖKYSELY 2010

- 20 kysymystä sisältänyt kysely toteutettiin sähköisesti 2.12.2009 – 12.1.2010
- Tieto kyselystä lähetettiin sähköpostitse TARA:n jäsenille ja sitä mainostettiin koko TTY:n sähköisessä portaalissa www.tut.fi/pop
- Vastauksissa **[luku]-merkintä tarkoittaa edellisen vuoden** vastausta



RAKSAN KESÄTYÖKYSELY 2010

- Kyselyllä pyritään välittämään yrityksille tietoa, millaisia kesätyöpaikkoja opiskelijat tahtovat ja miten kesätyönhaku opiskelijoiden mielestä tapahtuu



RAKSAN KESÄTYÖKYSELY 2010

- Kyselyyn vastasi **137** [183] opiskelijaa
 - **143 (78 %)** [143 (78 %)] miestä ja **30 (22 %)** [40 (22 %)] naista.
 - **133 (97 %)** [175 (96 %)] yo- ja **1 (0,7 %)** [8 (4 %)] insinööritaustalla.
- Vastanneiden **keski-ikä on 22,6** [22,6] vuotta

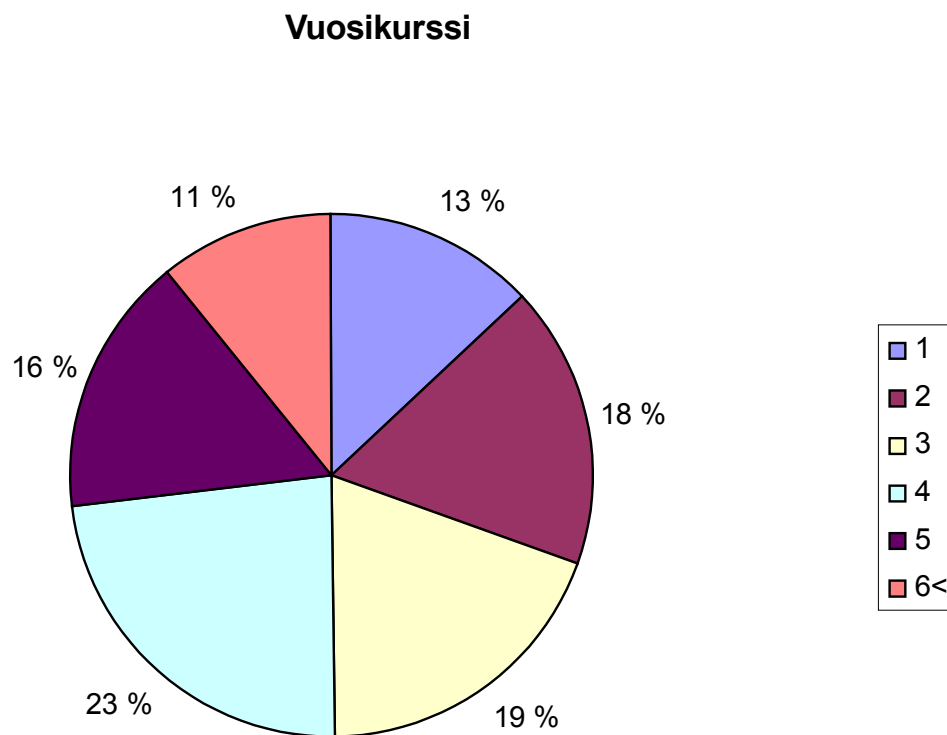


RAKSAN KESÄTYÖKYSELY 2010

- **130 (95 %)** [**148 (81 %)**] opiskelee uuden ja **7 (5 %)** [**35 (19 %)**] vanhan tutkintorakenteen mukaisesti.
- **80:lla (58 %)** [**109:llä (60%)**] on oma auto käytettävissä, kun **57 (42 %)** [**74 (40 %)**] turvautuu julkisiin kulkuvälineisiin.



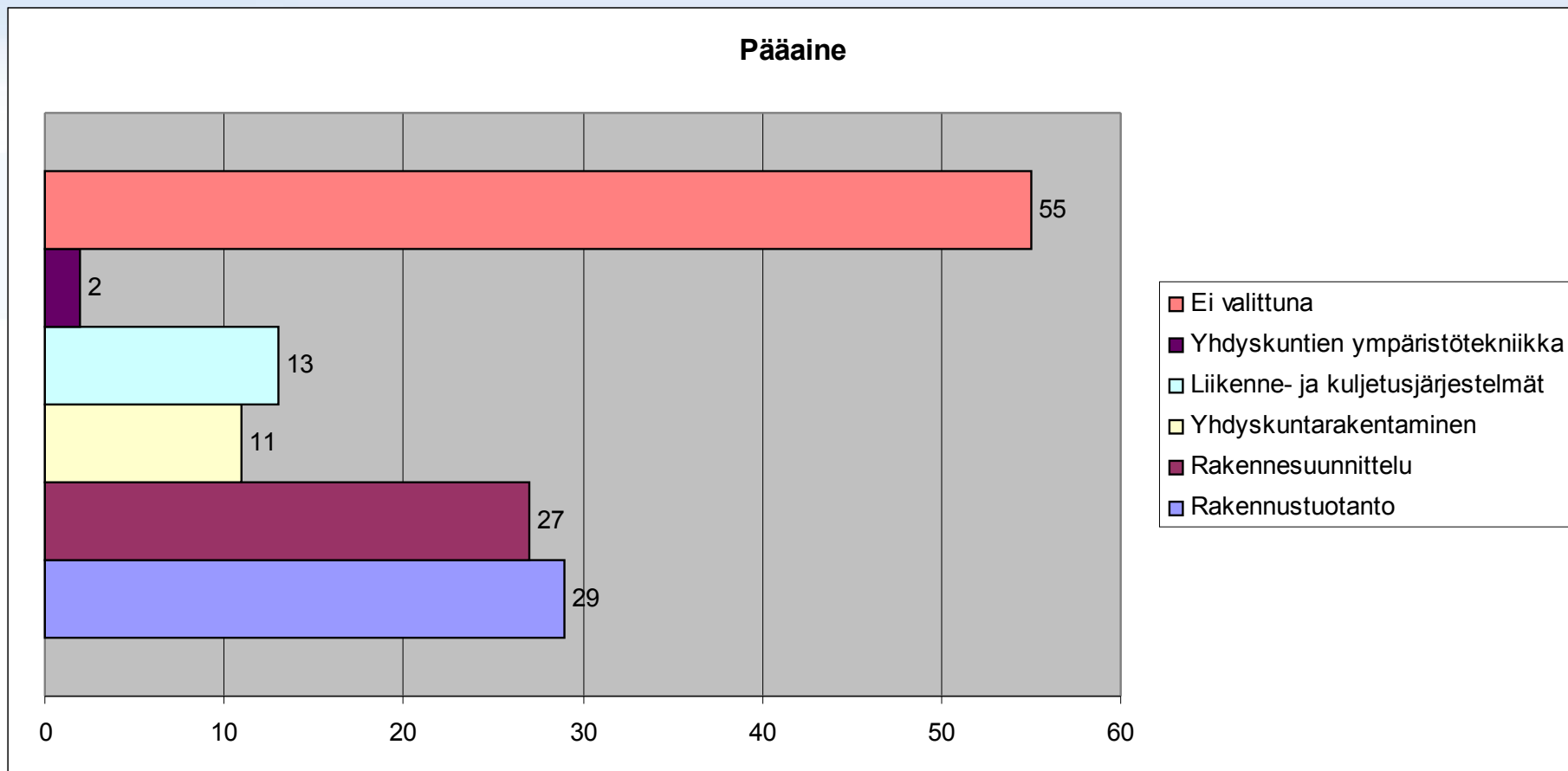
Vuosikurssi



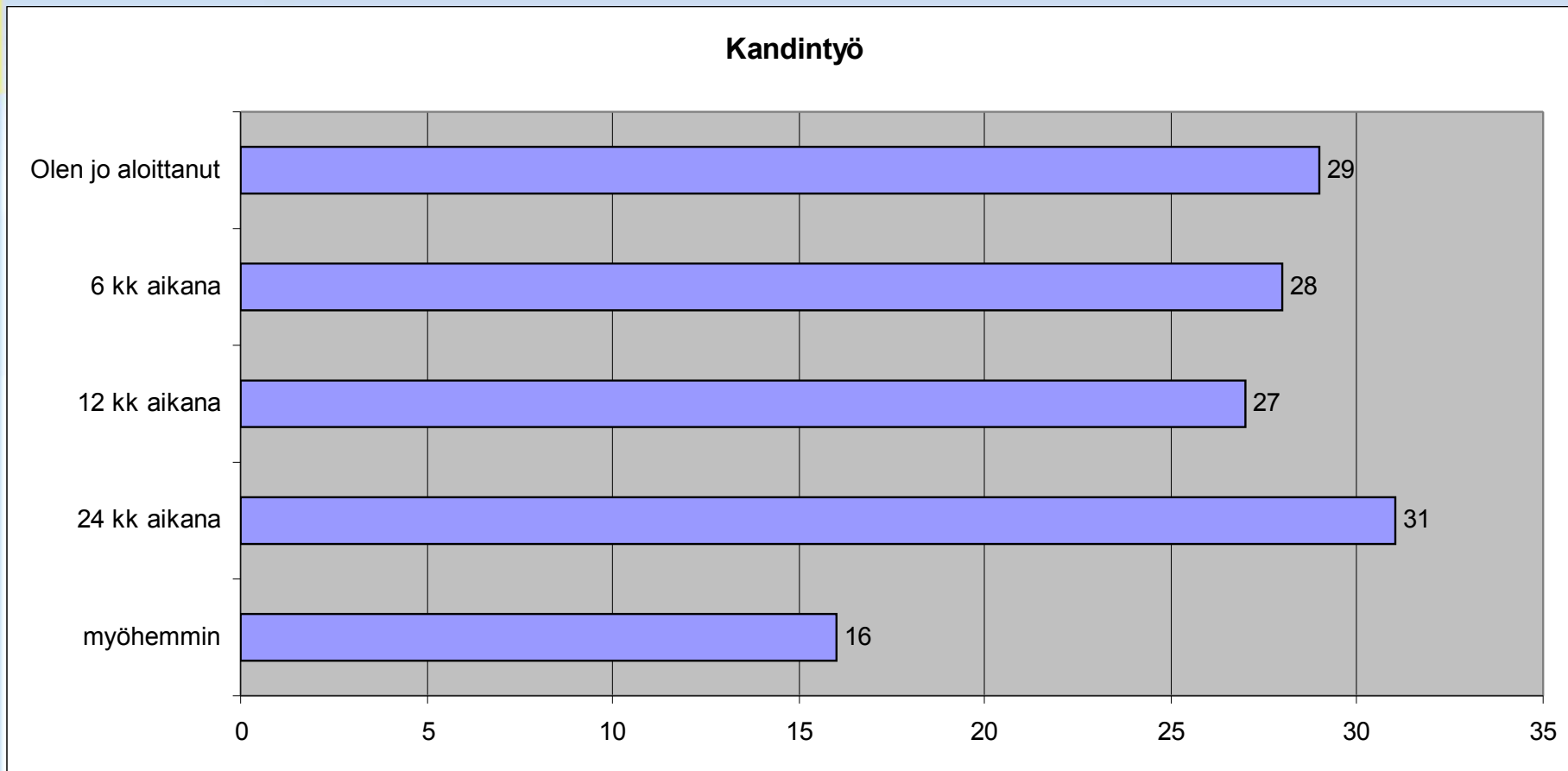
Suuntautuminen

- 78 (57%) [99 (54 %)] vastaajaa on suuntautunut talonrakentamiseen.
- 25 (18 %) [29 (16 %)] on suuntautunut yhdyskuntatekniikkaan.
- 34 (25 %) [55 (30%)] vastanneista ei ole vielä valinnut.

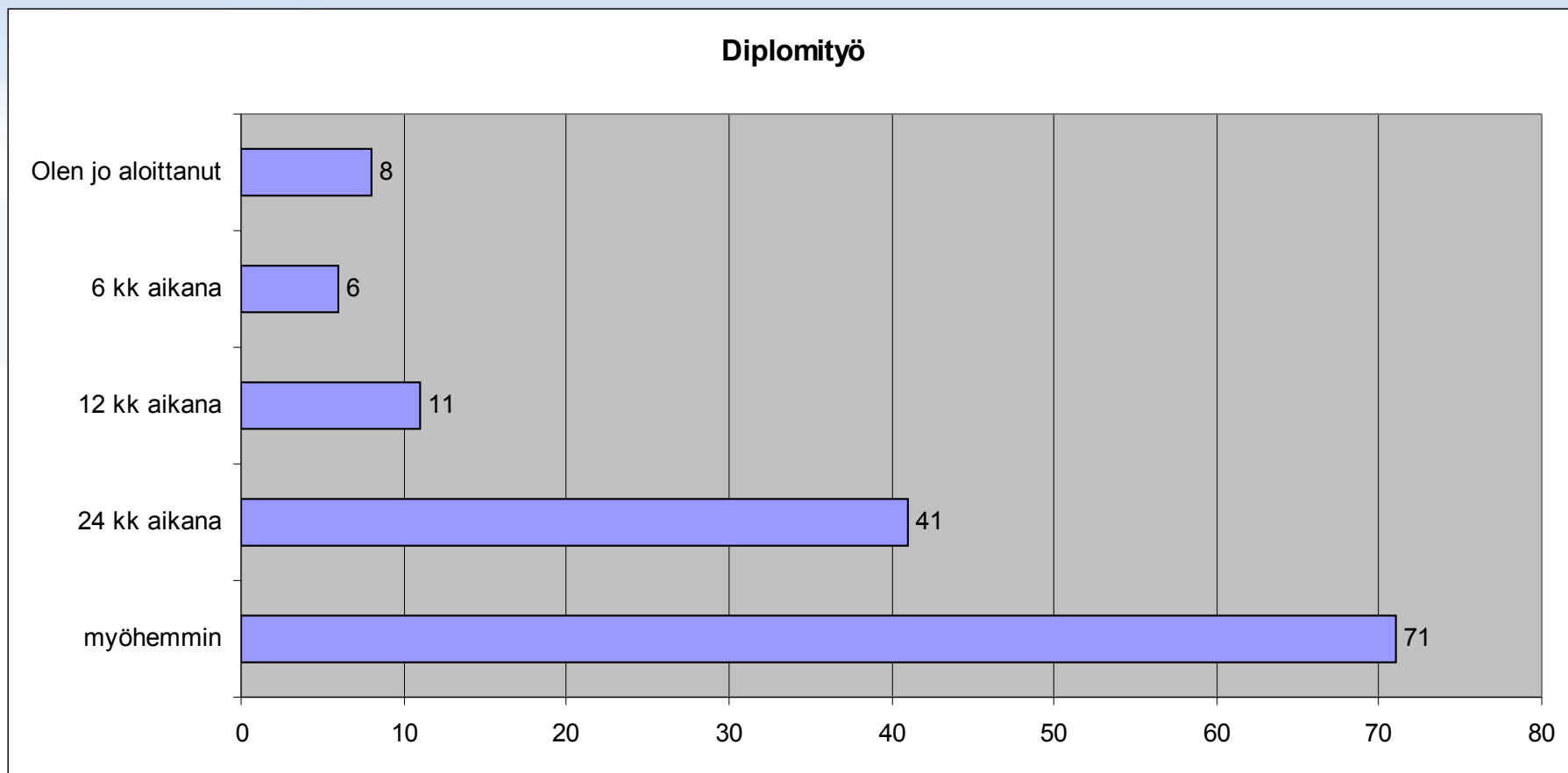
Pääaine



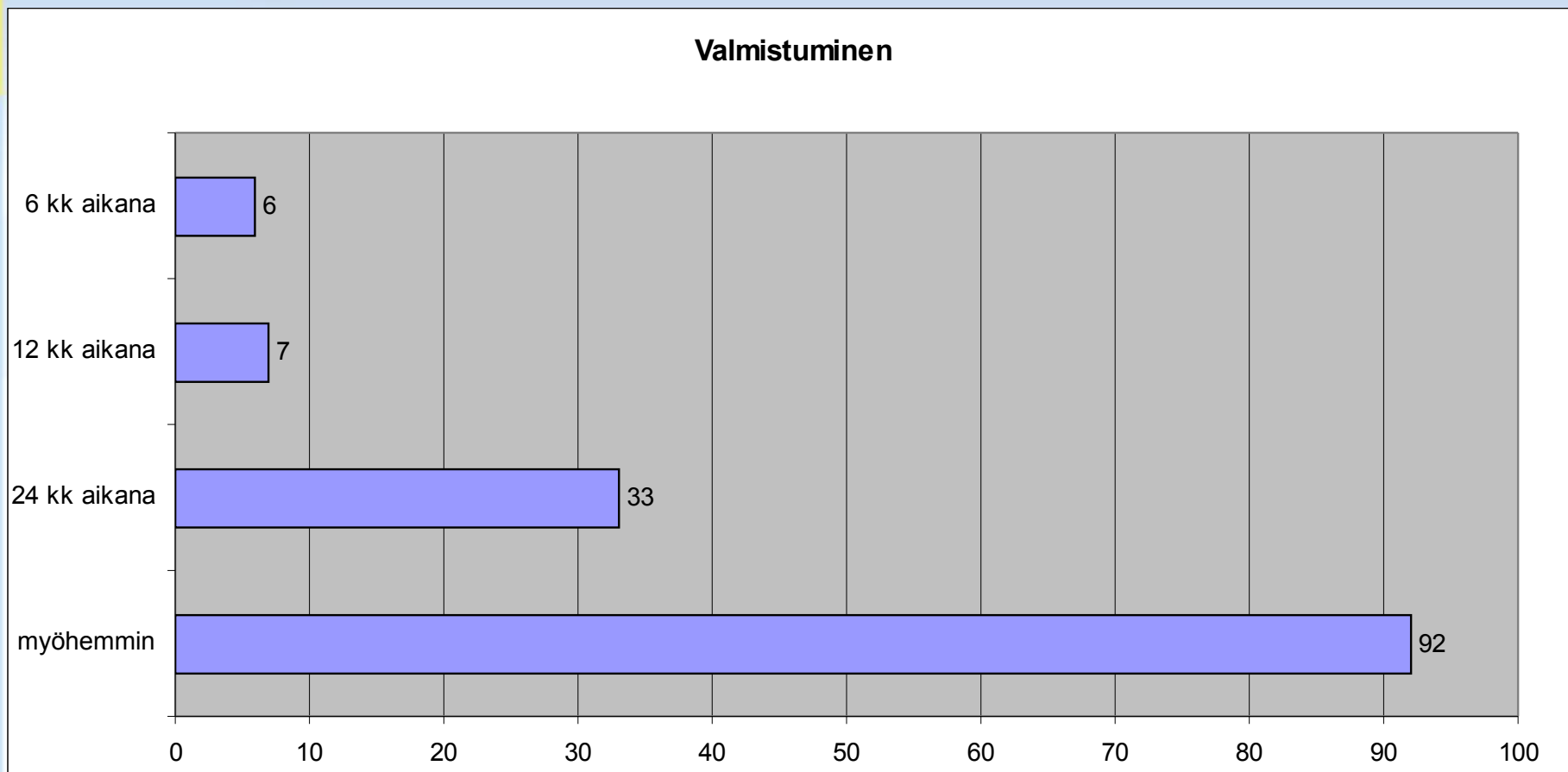
Milloin aikomus aloittaa kandintyö?



Milloin aikomus aloittaa diplomityö?



Milloin aikomus valmistua?



Kesällä 2009

Vastaajista

- **34** oli haalariharjoittelussa
- **36** työskenteli toimistossa
- **25** työskenteli työnjohtotehtävissä
- **16** opiskeli



Työnhaku kesäksi 2009

Viime kesäksi töitä aloitti hakemaan:

13 jo syksyllä 2008

105 tammi-maaliskuussa 2009

45 huhti-toukokuussa 2009



Työnhaku onnistui parhaiten

- 26 mielestä nettihakemuksella.
- Sähköpostinlähettämisen koki 26 hyväksyttäväksi.
- Puhelinsoitto oli parhaiten onnistunut tapa 65:lle vastaajalle.
- Rekrypäivillä 7:ää oli onnistunut.

Suuri osa vastaajista oli sitä mieltä, että heikko taloustilanne vaikeutti työn saantia.

Muita poimintoja viime vuoden kesätyönhausta

- Vaikka työnhaku aloitetaan hyvissä ajoin, lopullisen työpaikansaanti selviää vasta aivan kesän kynnyksellä
 - epävarmuus ahdistaa opiskelijoita
- Ilman suhteita työn saanti koetaan vaikeaksi
- Vanhat suhteet ja työpaikat ovat monen pelastus



Onko sinulla jo kesätyö ensi kesäksi 2010?

Tilanne 12.1.2010:

- Kesätyöpaikka rakennusalalta on
26:llä (19%) [37:lla (20 %)] vastanneista.
- Muun alan töihin on menossa
3 (2 %) [3 (2 %)] henkeä.
- Vielä täysin vailla tietoa kesätyöpaikasta on
108 (79 %) [143 (78 %)] vastanneista.



Työskentely opintojen ohella

- **109 (80 %)** [**121 (66 %)**] vastaajaa keskittyy opintoihin täysipäiväisesti.
- **21 (15 %)** [**48 (26 %)**] vastaajaa työskentelee opintojen ohella.
- **6 (4 %)** [**11 (6 %)**] vastaajaa työskentelee kokopäiväisesti



Työskentely opintojen ohella

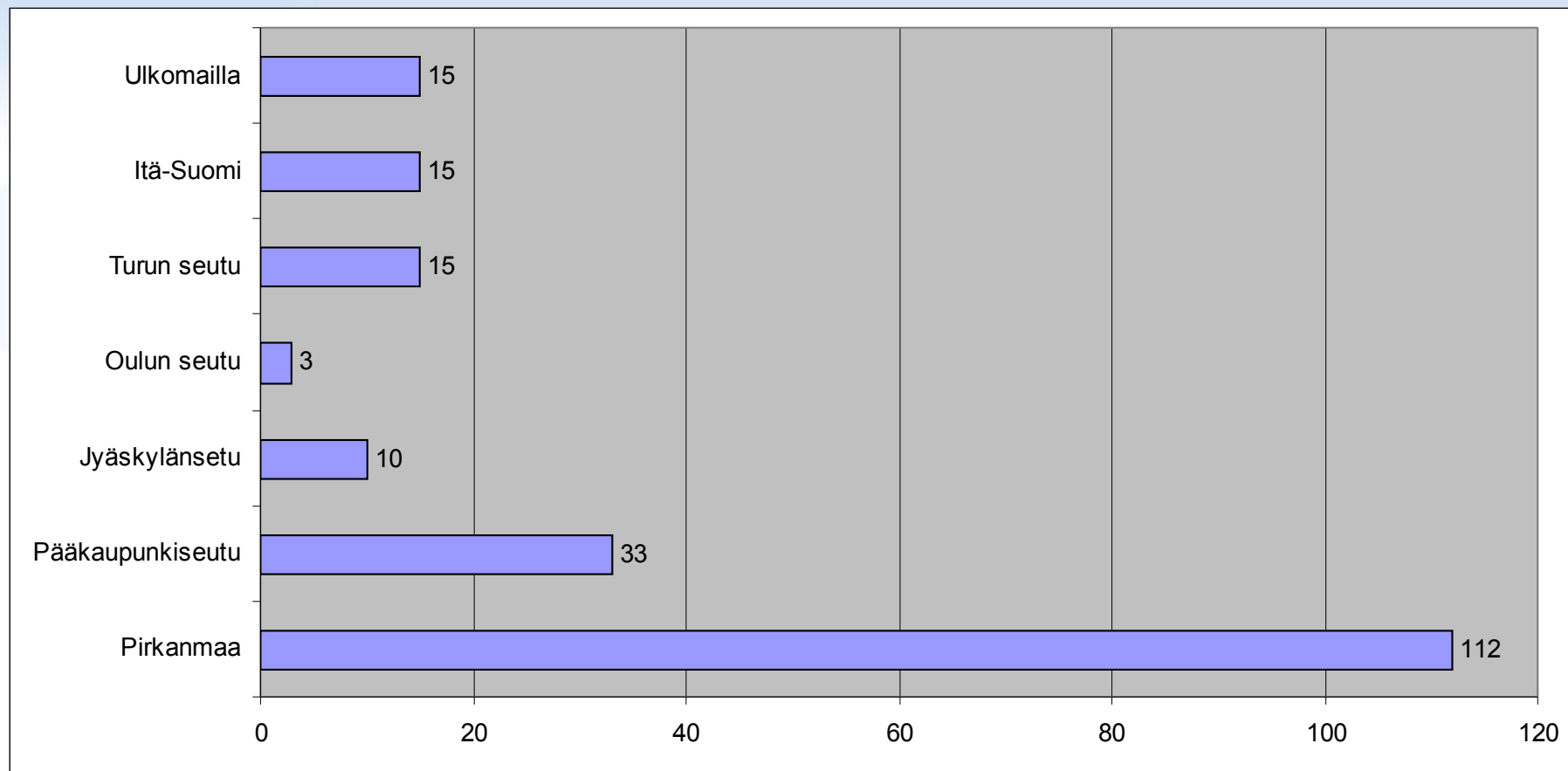
- **89 (65 %)** [**124 (68 %)**] vastanneista olisi halukas työskentelemään kesäajan ulkopuolella osa-aikaisesti.
- **46 (34 %)** [**59 (32 %)**] vastanneista haluaa vain kesätöitä.



Minkälaista työtä haluaisit kesäksi 2010?

- Haalariharjoitteluun haluaisi 64 (47 %)
[86 (47 %)] vastanneista.
- Työnjohtotehtäviin haluaa 58 (42 %)
[72 (39 %)].
- Suunnittelusta on kiinnostunut 66 (48 %)
[88 (48 %)].
- Jotain muuta alan työtä haluaa 22 (16 %)
[21 (11 %)].
- Jonkin toisen alan työtkin kelpaavat 13 (9%)
[7 (4 %)].

Missä haluaisin työskennellä kesällä 2010?



Muita poimintoja

Em. kysymysten lisäksi kysyttiin mm.

kaupunkitoivomusta ja alan työkokemuksen määrää

- Tampere lähikuntineen oli jälleen ylivoimainen suosikki kesänviettokaupungiksi, mutta moni olisi halukas lähtemään myös kotiseudulle ja pääkaupunkiseudulle.
- Haalariharjoittelukokemusta on vastanneilla **keskimäärin 9 kk** ja muuta alan työkokemusta **keskimäärin 8 kk.**